

ПОЖАРНАЯ БЕЗОПАСНОСТЬ



Администрация города Керчи
3 ПСО ФПС ГПС ГУ МЧС России по Республике Крым

Призывают соблюдать меры пожарной безопасности при эксплуатации электроприборов!

Чтобы избежать пожара необходимо соблюдать следующие правила:

Не оставляйте без присмотра включенные в электросеть обогреватели. Не сушите на обогревателях вещи. Установите его на безопасном расстоянии от занавесок и мебели.

Не используйте обогреватели в помещении, где находятся лако-красочные материалы, растворители и другие легко воспламеняющиеся жидкости.

Утюг следует располагать только на негорючей поверхности.

Пользуйтесь сетевыми фильтрами, чтобы избежать возгорания из-за скачков напряжения в сети.

Не включайте в электросеть одновременно несколько потребителей тока – ламп, плиток, утюгов, радиоприемников и других бытовых устройств.

Приучите себя выключать электроприборы из сети.

Не используйте электроприборы с поврежденным кабелем.

Не разрешайте детям играть с электроприборами.

ПОМНИТЕ!

Чрезмерная нагрузка на электросеть может привести к перебоям в работе техники, бытовым приборам, а также пожару в помещении.



**БУДЬТЕ БДИТЕЛЬНЫ
И ОТВЕТСТВЕННЫ!**

Даже если вы купили современный электроприбор, это не значит, что он совершенно безопасен.

ЧТО ДЕЛАТЬ, ЕСЛИ ЗАГОРЕЛСЯ ЭЛЕКТРОПРИБОР?

Выдерните вилку из розетки. Если такой возможности нет – обесточьте квартиру через электрощит на лестничной клетке.

Если пламя небольшое и Вашей жизни и здоровью ничего не угрожает попробуйте справиться с возгоранием самостоятельно до приезда спасателей – накройте горящий прибор плотной тканью или одеялом – так вы перекроете доступ воздуха к огню или попытайтесь засыпать пламя песком, землей, порошком.

Если вы не справились с огнем за несколько минут, не теряя дальше времени вызовите спасателей по телефону «101» МЧС России или «112» - телефон «Единой дежурно-диспетчерской службы -112».

СОБЛЮДАЙТЕ ПРАВИЛА ИСПОЛЬЗОВАНИЯ ГАЗА В БЫТУ



НЕ ДОПУСКАЙТЕ
К ГАЗОВЫМ ПРИБОРАМ
ДЕТЕЙ




ПРОВЕТРИВАЙТЕ
ПОМЕЩЕНИЕ



НЕ ОСТАВЛЯЙТЕ
РАБОТАЮЩУЮ ПЛИТУ
БЕЗ ПРИСМОТРА



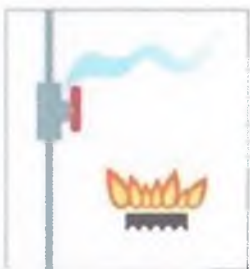
ПРОВЕРЯЙТЕ
ТЯГУ



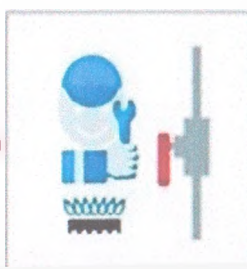
НЕ ПЫТАЙТЕСЬ
РЕМОНТИРОВАТЬ
ПРИБОРЫ
САМОСТОЯТЕЛЬНО



ОТКРЫВАЙТЕ
ШИБЕР ПРИ
ПОЛЬЗОВАНИИ
ГАЗОВОЙ ПЕЧЬЮ



НЕ ПОЛЬЗУЙТЕСЬ
НЕИСПРАВНЫМ
ОБОРУДОВАНИЕМ



ОБЕСПЕЧЬТЕ
ТЕХОБСЛУЖИВАНИЕ
ГАЗОВЫХ ПРИБОРОВ
СПЕЦИАЛИСТАМИ

ГРАЖДАНЕ, ИСПОЛЬЗУЮЩИЕ ГАЗ В БЫТУ, ОБЯЗАНЫ:

ПРОЙТИ ИНСТРУКТАЖ

по безопасному
пользованию газом,
иметь и соблюдать
инструкции по
эксплуатации
приборов.



ЭКОНОМНО РАСХОДОВАТЬ ГАЗ



ПРОВЕРЯТЬ ТЯГУ до включения газовых
приборов и следить за их нормальной работой.

Перед использованием
газифицированной
печи проверять,
открыта ли
полностью
шиберная заслонка.



СВОЕВРЕМЕННО ЗАКЛЮЧАТЬ ДОГОВОРЫ

на техническое обслуживание газового
оборудования, проверку дымоходов и
вентиляционных каналов.

**СВОЕВРЕМЕННО
ОПЛАЧИВАТЬ** проведение
технического
обслуживания и ремонт
газового оборудования.



По окончании
пользования газом
ЗАКРЫТЬ КРАНЫ!
на газовых
приборах
и газопроводах
к ним.



Перед входом в
подвалы и погреба,
до включения света
или зажигания огня,
**УБЕДИТЬСЯ
В ОТСУТСТВИИ
ЗАПАХА ГАЗА.**



Для осмотра и ремонта газопроводов
и газового оборудования **ДОПУСКАТЬ**
в квартиру **РАБОТНИКОВ
ГАЗОВОЙ СЛУЖБЫ**
по предъявлению
ими служебных
удостоверений
в любое время суток.



Обмерзание
оголовков дымовых
и вентиляционных
каналов может привести
к прекращению тяги и
отравлению угарным
газом!



При запахе газа звоните 04!

ПОРЯДОК ДЕЙСТВИЙ НАСЕЛЕНИЯ ПО СИГНАЛУ ГО ПРИ НАХОЖДЕНИИ ДОМА

Сигнал «ВНИМАНИЕ ВСЕМ!»



СОПРОВОЖДАЕТСЯ ВКЛЮЧЕНИЕМ СИРЕН, ПРЕРЫВИСТЫМИ ГУДКАМИ С ПОСЛЕДУЮЩЕЙ РЕЧЕВОЙ ИНФОРМАЦИЕЙ О СИГНАЛЕ ГО

- Услышав СИГНАЛ, включите радиоприемник, телевизоры прослушайте сообщение о сложившейся ситуации и порядке действий.
- Полученную информацию передайте соседям.
- Действуйте в соответствии с переданным сообщением.

СПОСОБЫ ОПОВЕЩЕНИЯ



ТЕЛЕВИДЕНИЕ



ГРОМКО-ГОВОРЯТЕЛИ



СИРЕНЫ



КОЛОКОЛ (РЫНДА)



РАДИО



ГУДКИ ПРЕДПРИЯТИЙ И ТРАНСПОРТНЫХ СРЕДСТВ



ТЕЛЕФОН, СМС-СООБЩЕНИЕ



ПОДВИЖНЫЕ ЗВУКОУСИЛИТЕЛЬНЫЕ УСТАНОВКИ



ИНФОРМАЦИОННОЕ ТАБЛО



СОЦИАЛЬНЫЕ СЕТИ

ДЕЙСТВИЯ НАСЕЛЕНИЯ



Отключить свет, газ, воду, отопительные приборы!



Закрывать плотно окна и двери!



Закрывать мокрой тканью щели вокруг двери, вентиляционных отверстий!



Взять документы, аптечку, необходимые вещи, запас продуктов и воды!



При необходимости оказать помощь детям и престарелым!



Укрыться в ближайшем защитном сооружении, заглубленном помещении или других сооружениях подземного пространства, включая метрополитен!



Прибыть в район сбора!




Эвакуироваться в безопасный район!

ВОЗДУШНАЯ ТРЕВОГА



ХИМИЧЕСКАЯ ТРЕВОГА



РАДИАЦИОННАЯ ОПАСНОСТЬ



УГРОЗА КАТАСТРОФИЧЕСКОГО ЗАТОПЛЕНИЯ



Сигнал «ОТБОЙ!»



- Возвращайтесь к месту работы.
- Будьте в готовности к возможному повторению сигнала гражданской обороны «ВНИМАНИЕ ВСЕМ!»

АДРЕС ЗАЩИТНОГО СООРУЖЕНИЯ
(ЗАГЛУБЛЕННОГО ПОМЕЩЕНИЯ)

АДРЕС ПУНКТА ВЫДАЧИ СРЕДСТВ
ИНДИВИДУАЛЬНОЙ ЗАЩИТЫ

АДРЕС СБОРНОГО
ЭВАКУАЦИОННОГО ПУНКТА

ЧТО ДЕЛАТЬ при химической ТРЕВОГЕ?



МЧС России

При химической тревоге оповещают:



электросирены




производственные гудки



и другие средства оповещения

ЧТО ДЕЛАТЬ В СЛУЧАЕ СИГНАЛА ХИМИЧЕСКОЙ ТРЕВОГИ ПРИ УГРОЗЕ АВАРИИ НА ХИМИЧЕСКИ ОПАСНЫХ ОБЪЕКТАХ:



Включите радиоприемник или телевизор для получения информации о виде опасности и порядке действия



Для защиты органов дыхания используйте ватно-марлевую повязку, пропитанную 2% раствором пищевой соды



Отключите электробытовые приборы и газ



Возьмите документы и необходимые вещи



Плотно закройте окна, двери, дымоходы, вентиляцию. Заклейте все щели бумагой или скотчем



Наденьте резиновые сапоги и плащ

При возможности, поднимитесь на верхние этажи зданий или выйдите на возвышенности. При передвижении учитывайте направление ветра, обходите парки, овраги и другие низменные места.