

## **Информация по основным вопросам социальной газификации (догазификации).**

### **1. Что такое догазификация?**

Догазификация – осуществление подключения (технического присоединения), в том числе фактического присоединения к газораспределительным сетям газоиспользующего оборудования, расположенного в домовладениях, принадлежащих физическим лицам на праве собственности или на ином предусмотренном законом праве, намеревающимся использовать газ для удовлетворения личных, семейных, домашних и иных нужд, не связанных с осуществлением предпринимательской (профессиональной) деятельности, с учетом выполнения мероприятий в рамках такого подключения (технологического подключения) до границ земельных участков, принадлежащих указанным физическим лицам на праве собственности или на ином предусмотренном законном праве, без взимания платы с физических лиц при условии, что в населенном пункте, в котором располагаются домовладения физических лиц, проложены газораспределительные сети и осуществляется транспортировка газа;

### **2. В чем разница между газификацией и догазификацией**

Догазификация распространяется на бесплатное подключение индивидуальных домовладений, принадлежащих на праве собственности заявителя – физическим лицам, в населенных пунктах, в которых уже проложены внутрипоселковые сети, и требуется, как правило, достроить газопроводы до границ земельных участков либо выполнить мероприятия по подключению (нулевой врезке). При этом обязательным является наличие документов, подтверждающих право собственности (или иное право владения объектом) и на домовладение и на земельный участок.

Газификация же касается, во-первых, не только граждан, но и бизнеса, которые должны платить за это, во-вторых, газификация предполагает строительство магистральных и (или) межпоселковых газопроводов, внутрипоселковых газопроводов, а уже потом строительство газопровода до границ земельных участков заявителей.

### **3. Как узнать в какую программу я попадаю?**

В случае если у Вас есть документы, подтверждающие права собственности на земельный участок и на индивидуальный жилой дом, расположенный в населенном пункте, который уже газифицирован, Вы попадаете в программу догазификации.

В случае отсутствия необходимых документов сначала необходимо оформить право собственности на земельный участок и дом, а уже после подать заявку на догазификацию.

### **Перечень документов, необходимых для подачи заявки на догазификацию:**

1. Право собственности на земельный участок (копия);
2. Право собственности на жилой дом (копия);
3. Ситуационный план;
4. Гражданский паспорт собственника жилого дома (копия);
5. СНИЛС собственника жилого дома (копия);
6. ИНН собственника жилого дома (копия).

### **Контактные данные для обращения:**

+7(978) 086 38 28

+7(978) 918 52 50

+7(36557)6 33 03

<http://crimeagasnet.ru/>



**БЕСПЛАТНОЕ**

ПОДВЕДЕНИЕ ГАЗА  
К ГРАНИЦЕ УЧАСТКА

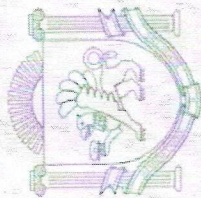
КОТЕЛ, ПЛИТА –  
ЗА СЧЕТ  
ПОТРЕБИТЕЛЯ



ПРОВОДЕНИЕ ГАЗА  
ПО УЧАСТКУ –

**ЗА СЧЕТ ПОТРЕБИТЕЛЯ**





# Льготный Потребительский Кредит

на газификацию домовладений с государственной поддержкой 3%

в рамках реализации Государственной программы Республики Крым «Газификация населенных пунктов Республики Крым»

## Цель:

- приобретение внутридомового газового оборудования и/или монтаж
- выполнение строительно-монтажных работ (тех. присоединение)

## Заёмщик:

гражданин Российской Федерации, собственник домовладения на территории Республики Крым

## Документы для получения кредита:

- паспорт гражданина Российской Федерации
- СНИЛС
- выписка из ЕГРН
- документы, подтверждающие льготную категорию граждан
- договор подряда (приобретения)
- иные документы в соответствии с категорией заемщика

## Условия:

Срок кредита:

до 5 лет

Ставка по кредиту:

3%

Размер кредита:

до 160 тыс. руб.

льготные категории граждан:

до 200 тыс. руб.

Целевое использование кредита



Кредитные организации



Дополнительная информация





## Уважаемые жители и гости Ленинского района!

С целью проведения профилактической и разъяснительной работы с населением по пропаганде безопасного и экономного использования газа в быту, Ленинским участком Керченского управлением по эксплуатации газового хозяйства ГУП РК «Крымгазсети» с 01.10.2022 года по 31.10.2022г. проводится «Месячник по безопасному использованию газа в быту»

Природный газ, неоценимое богатство, дарованное природой – это уют и тепло в наших домах. Газовое оборудование которым мы пользуемся – это газовые плиты, котлы, колонки, приносят огромную пользу, экономят время, удобны и надежны в эксплуатации для тех, кто выполняет правила по использованию газа в быту. И нам нужно помнить и придерживаться пяти простым и эффективным правилам обращения с газом и газовыми приборами:

1. Правильная последовательность действий при включении газовых приборов: сначала зажечь спичку, а уже потом открывать подачу газа;
2. Во время работы газовых приборов должен быть постоянный приток свежего воздуха, который обеспечит полное сгорание газа. Для этого откройте форточку или поставьте на проветривание окно в помещении, где находится газовый прибор.
3. Замену газовых приборов (подключение к действующим газопроводам) и запорной арматуры выполняют только работники УЭГХ ГУП РК "Крымгазсети" или работники специализированных организаций, которые имеют лицензии;
4. Не изменяйте самостоятельно конструкцию дымовых и вентиляционных каналов, не пользуйтесь газовыми приборами после окончания срока действия акта о проверке и готовности дымовых и вентиляционных каналов, не используйте газовые плиты для отопления помещений и сушки белья; не заклеивайте декоративные решетки вентиляционных каналов; проверяйте тягу в дымоходе и вентиляционном канале с помощью листа бумаги; Проверка каналов производится ежегодно перед отопительным сезоном специализированными организациями, имеющими соответствующие разрешительные документы.
5. При выявлении запаха газа в квартире немедленно сообщайте по телефону - 104 об утечке газа, отвечайте на все вопросы, прослушайте инструктаж о том, что вам делать в той или другой аварийной ситуации. Выполняйте все требования и рекомендации диспетчера, покиньте загазованное помещение и ожидайте приезда аварийной бригады. Помните! В загазованном помещении достаточно маленькой искры, чтобы случился взрыв! Не будьте безразличны к своей жизни и жизни своих близких! Ваши правильные действия в экстремальных ситуациях помогут избежать нежелательных последствий. Сохраните свое имущество, жизнь и здоровье! Всегда соблюдайте правила безопасности при пользовании природным газом в быту! И помните что: цена беспечного отношения к бытовому газу – человеческая жизнь!


Администрация Ленинского участка

Керченского УЭГХ ГУП РК «Крымгазсети».



# ПРИ ЗАПАХЕ ГАЗА В КВАРТИРЕ:


**НЕЛЬЗЯ:**




**ЗАЖИГАТЬ  
СПИЧКИ**



**КУРИТЬ**




**ВКЛЮЧАТЬ И**



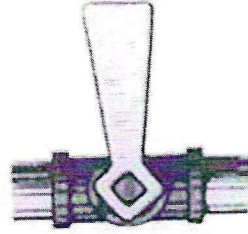

**ВЫКЛЮЧАТЬ  
ЭЛЕКТРО-  
ПРИБОРЫ**

**НЕОБХОДИМО:**

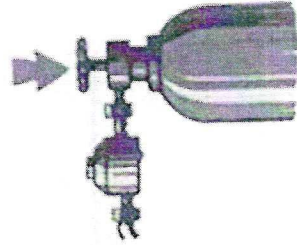


**ОТКРЫТЬ  
ОКНА И  
ФОРТОЧКИ**

**ЗАКРЫТЬ  
КРАНИКИ  
НА ГАЗОВЫХ  
ПРИБОРАХ**



**ЗАКРЫТЬ  
ВЕНТИЛЬ**



**ЗАКРЫТЬ  
КРАН НА  
ОТВОДЕ К  
ГАЗОВЫМ  
ПРИБОРАМ**

# ПРАВИЛА ПОЛЬЗОВАНИЯ ГАЗОМ

- При пользовании газовым прибором не забудьте открыть форточку
- Не оставляйте без присмотра включенные газовые приборы
- Не допускайте к пользованию газовыми приборами детей дошкольного возраста, а также лиц не знающих правил обращения с этими приборами
- Перед использованием газовой колонки проверьте тягу
- Содержите в чистоте и исправности газовые приборы
- Перед розжигом горелки газифицированной отопительной печи откройте шибер (заслонку) и проверьте тягу
- Все неисправности газовых приборов должны устраняться только работниками газового хозяйства

Помните, что при утечке газа необходимо немедленно проветрить помещение, прекратить пользование газовыми приборами и вызвать аварийную службу по телефону

# 104